

La Industria, una apuesta de futuro.

Informe de la industria en CLM.
Cuenca, 3 de abril de 2019



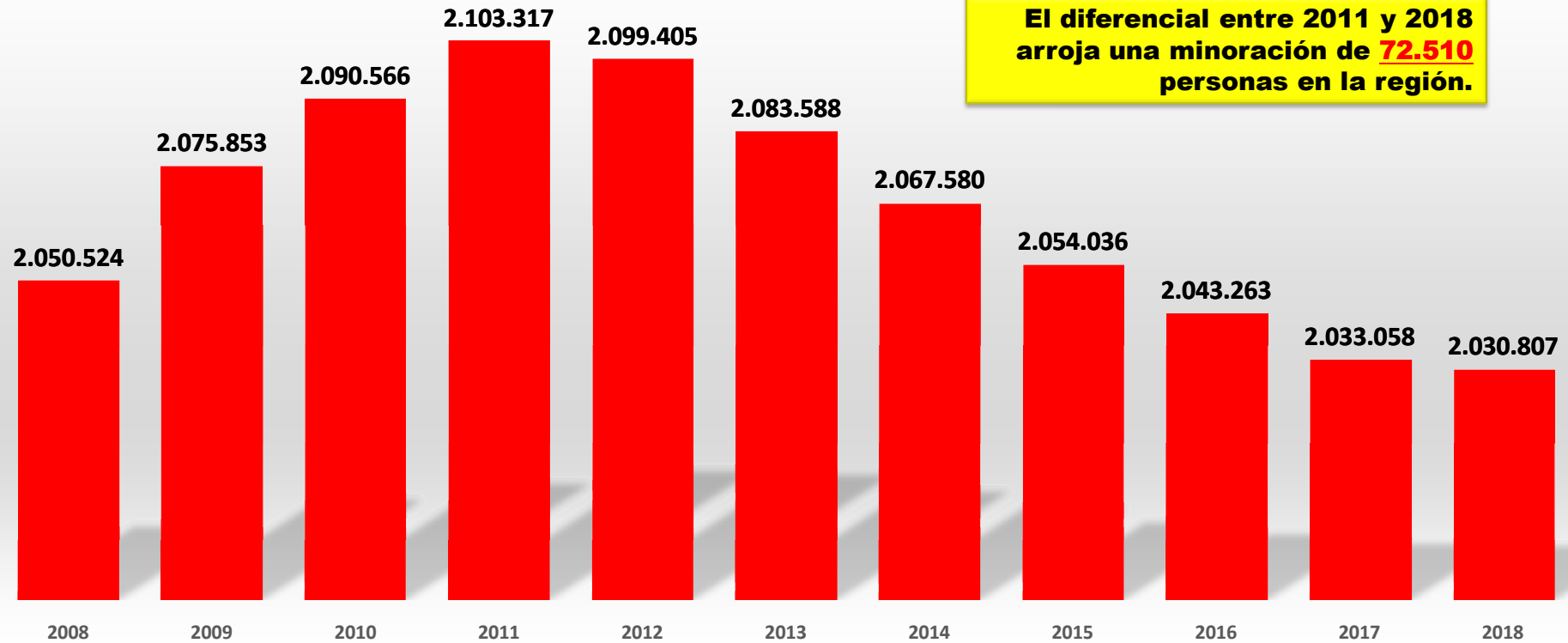
La industria, una apuesta de futuro.

El presente informe analiza la situación regional de nuestro tejido económico y laboral, desde el panorama industrial; para ello hemos empleado diversas fuentes estadísticas que nos ayudarán a conocer nuestra configuración productiva e industrial.

Aspectos analizados.

1. Población.
2. Tasa de paro.
3. Ocupados.
4. PIB.
5. Salarios y bases de cotización.
6. PIB per cápita.
7. Evolución empresas.
8. Inversión en I+D+I.
9. Exportaciones e importaciones.
10. Valoración y propuestas.

Evolución de la población en CLM



Fuente INE. (julio 2018)

**industria**
Castilla-La Mancha

3

	1 de julio de 2018	1 de julio de 2011	
MADRID	6.587.711	6.409.093	178.618
CANARIAS	2.188.626	2.073.985	114.641
BALEARES	1.176.627	1.095.456	81.171
ANDALUCIA	8.405.294	8.352.752	52.542
MURCIA	1.479.098	1.461.107	17.991
CATALUÑA	7.516.544	7.504.024	12.520
NAVARRA	646.197	638.581	7.616
MELILLA	84.667	80.171	4.496
CEUTA	84.913	82.910	2.003
TOTAL ESPAÑA	46.733.038	46.736.257	-3.219
LA RIOJA	312.719	321.050	-8.331
CANTABRIA	580.997	591.564	-10.567
PAIS VASCO	2.172.591	2.184.016	-11.425
ARAGON	1.316.064	1.344.466	-28.402
EXTREMADURA	1.067.272	1.103.514	-36.242
ASTURIAS	1.024.381	1.075.114	-50.733
C. VALENCIANA	4.948.411	5.002.122	-53.711
GALICIA	2.699.299	2.771.651	-72.352
CASTILLA LA MANCHA	2.030.807	2.103.317	-72.510
CASTILLA Y LEON	2.410.819	2.541.364	-130.545

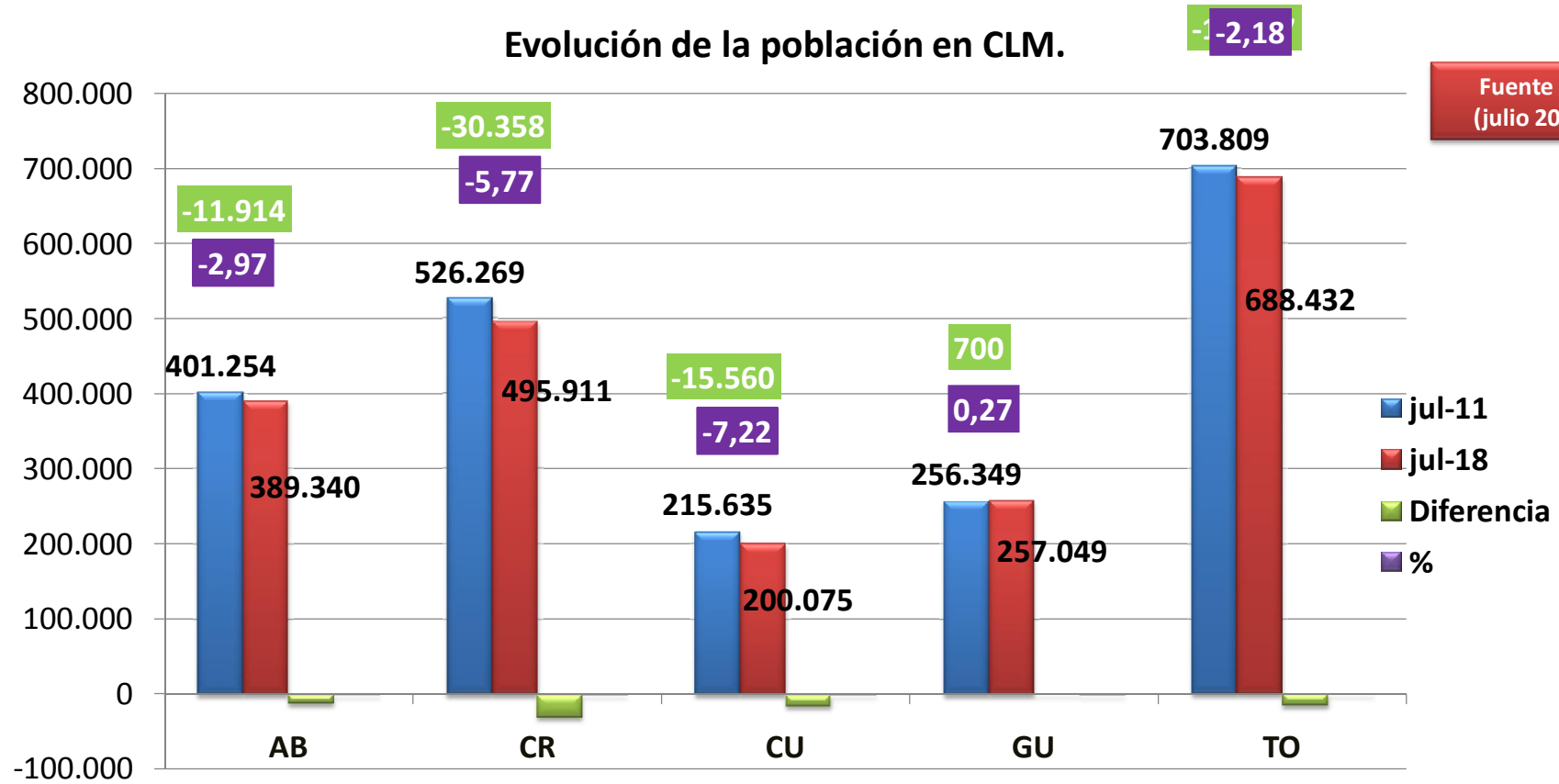
El diferencial entre 2011 y 2018 coloca a CLM a la segunda comunidad que más población pierde.

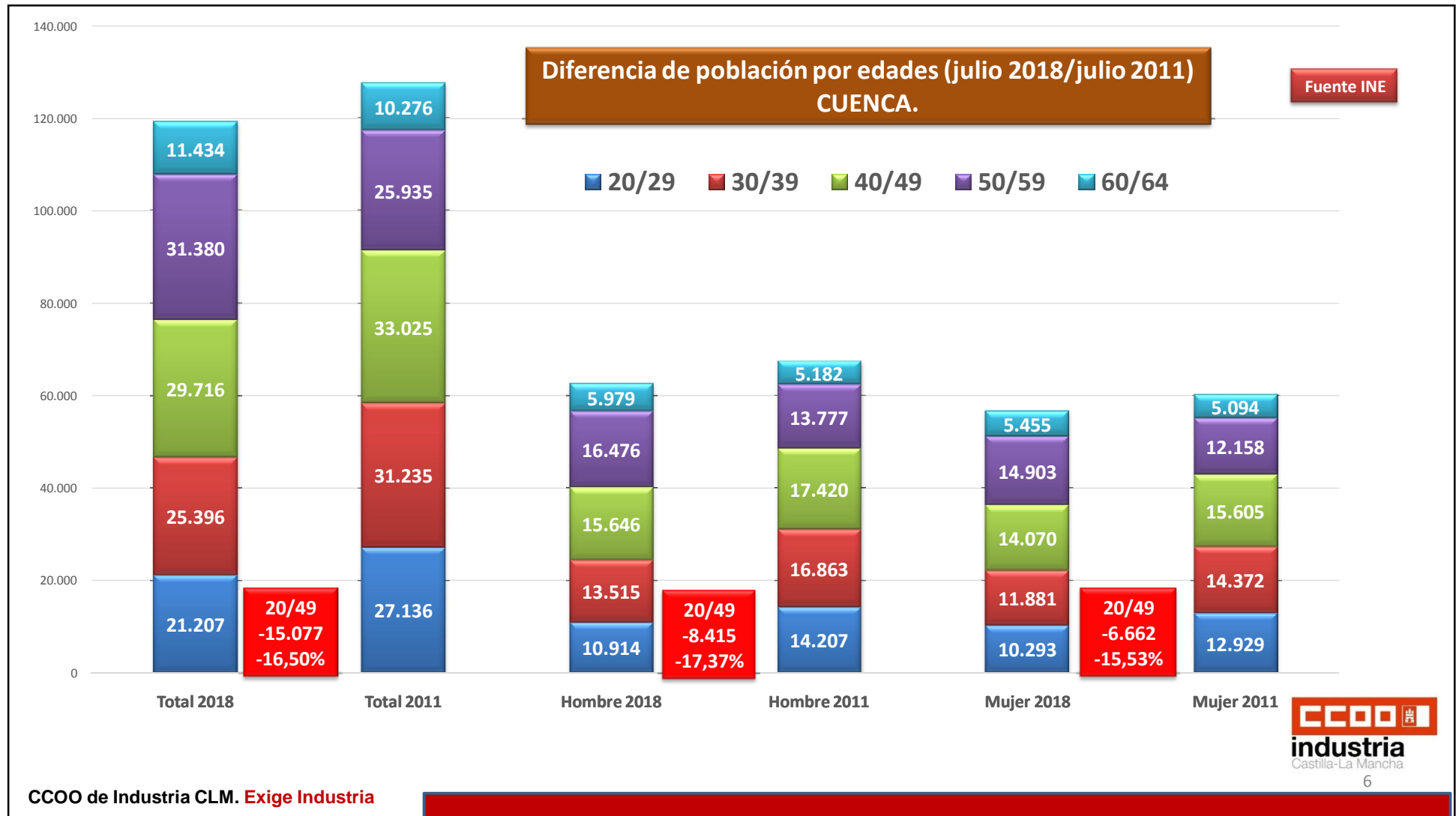


Fuente INE. (julio 2018)

Evolución de la población en CLM.

Fuente INE
(julio 2018)





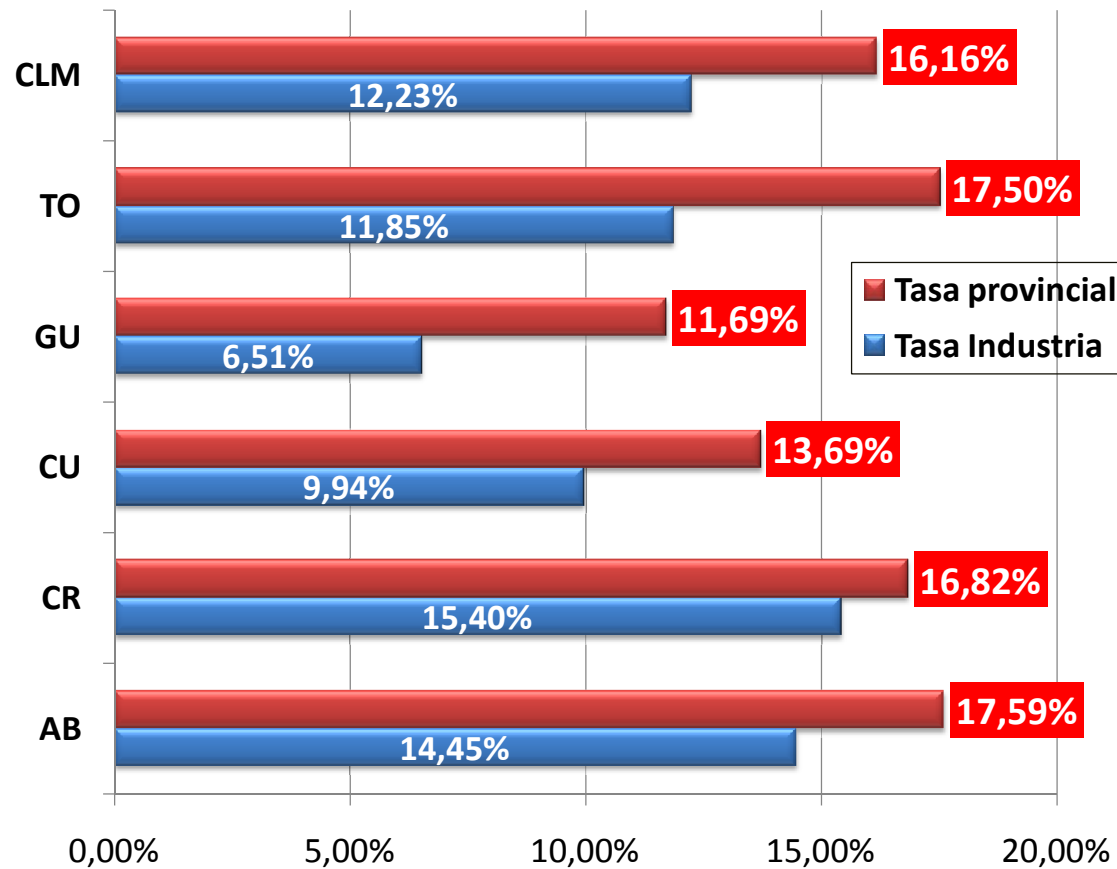


**Evolución de la
tasa de paro y
ocupados en la
industria de CLM.**

Fuente INE
(EPA IV trimestre 2018)



Tasa PARO por provincias/industria en CLM.



Resultados por comunidades autónomas

TASA DE PARO. Ambos sexos

18 Ceuta	24,02
19 Melilla	23,85
11 Extremadura	23,10
01 Andalucía	21,26
05 Canarias	19,99
08 Castilla - La Mancha	16,16
14 Murcia, Región de	15,83
Total Nacional	14,45
10 Comunitat Valenciana	14,30
03 Asturias, Principado de	12,86
12 Galicia	12,04
09 Cataluña	11,75
13 Madrid, Comunidad de	11,54
07 Castilla y León	11,21
02 Aragón	11,11
04 Balears, Illes	10,91
17 Rioja, La	10,30
15 Navarra, Comunidad Foral de	9,99
06 Cantabria	9,68
16 País Vasco	9,58

Fuente INE
(EPA IV trimestre 2018)



industria
Castilla-La Mancha

8

**Total personas ocupadas
Industria España.
2.708.300**

	Industria 2018T4
Total Nacional	2.708,3
01 Andalucía	294,2
02 Aragón	113,6
03 Asturias, Principado de	54,8
04 Balears, Illes	36,2
05 Canarias	38,2
06 Cantabria	37,9
07 Castilla y León	179,5
08 Castilla - La Mancha	129,0
09 Cataluña	619,9
10 Comunitat Valenciana	344,3
11 Extremadura	35,7
12 Galicia	169,7
13 Madrid, Comunidad de	258,5
14 Murcia, Región de	88,4
15 Navarra, Comunidad Foral de	78,1
16 País Vasco	193,9
17 Rioja, La	34,2
18 Ceuta	1,5
19 Melilla	0,8

**% total de personas
ocupadas en España.**

	Industria	
	2018T4	2008T4
Ambos sexos		
Total Nacional	-1,6%	
01 Andalucía	9,5	9,9
02 Aragón	19,7	19,9
03 Asturias	14,0	15,9
04 Balears, Illes	6,5	8,7
05 Canarias	4,2	6,8
06 Cantabria	15,7	19,4
07 Castilla y León	18,1	17,2
08 Castilla - La Mancha	15,5	16,9
09 Cataluña	18,3	20,6
10 C. Valenciana	16,7	18,1
11 Extremadura	9,4	10,6
12 Galicia	15,6	17,6
13 Madrid	8,5	9,9
14 Murcia	14,6	14,2
15 Navarra	27,4	28,1
16 País Vasco	20,8	23,4
17 Rioja, La	24,7	25,3
18 Ceuta	5,4	2,6
19 Melilla	2,7	3,1

**Total personas
ocupadas
España.
19.564.600**

-1,4%

Fuente INE
(EPA IV
trimestre 2018)



industria
Castilla-La Mancha

9

Unidades: Miles Personas

Total Ocupados en CLM.

SECTORES	Total	Agricultura	Industria	Construcción	Servicios
Ocupados	2018T4	2018T4	2018T4	2018T4	2018T4
02 Albacete	158,3	12,2	25,0	12,6	108,5
13 Ciudad Real	188,8	14,5	25,2	17,0	132,0
16 Cuenca	83,6	11,0	10,9	5,2	56,5
19 Guadalajara	125,2	2,6	16,5	10,3	95,9
45 Toledo	274,1	11,0	51,5	26,6	185,0

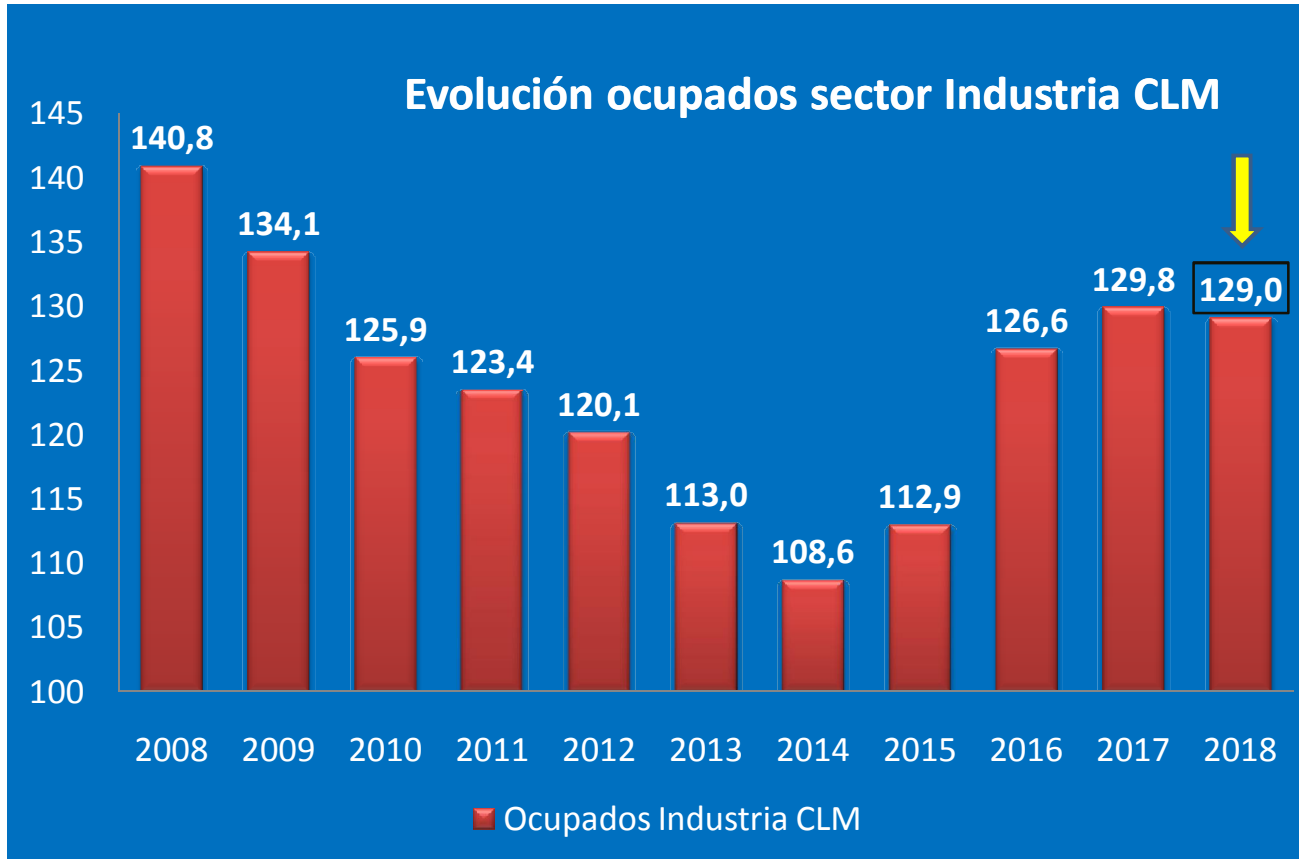
Fuente INE
(EPA IV trimestre 2018)



industria
Castilla-La Mancha

10

Evolución ocupados sector Industria CLM



**Ocupados Hombres
Industria CLM.
95.100 (73,72%)**

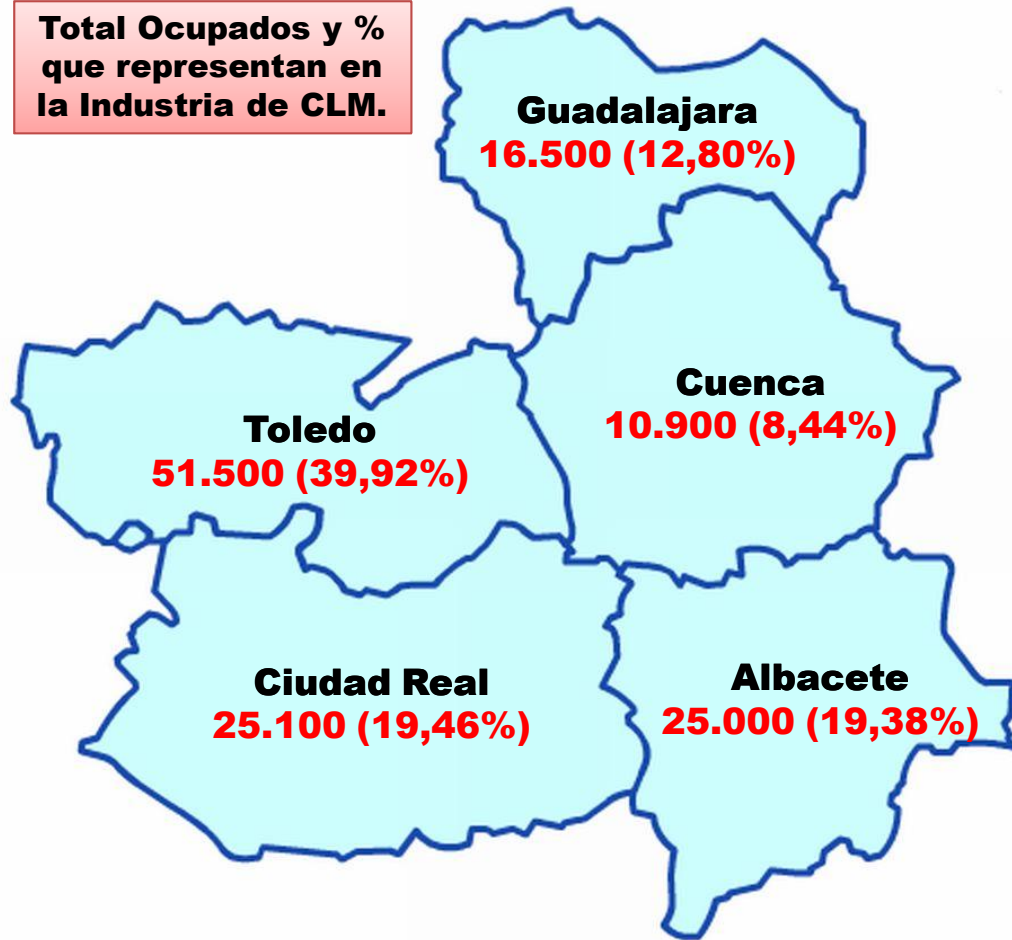
**Ocupados Mujeres
Industria CLM.
33.900 (26,28%)**

Fuente INE
(EPA IV trimestre 2018)





**Total Ocupados y %
que representan en
la Industria de CLM.**



Fuente INE
(EPA IV trimestre 2018)





PIB:
Es la riqueza y la cantidad de bienes y servicios que se han generado durante un año.

Fuente: INE

Posición	Comunidad Autónoma	PIB (%)
1	Cataluña	19,2
2	Madrid, Comunidad de	18,9
3	Andalucía	13,4
4	Comunitat Valenciana	9,3
5	País Vasco	6,1
6	Galicia	5,2
7	Castilla y León	4,9
8	Canarias	3,8
9	Castilla-La Mancha	3,5
10	Aragón	3,1
11	Murcia, Región de	2,6
12	Balears, Illes	2,6
13	Asturias, Principado de	2,0
14	Navarra, Comunidad Foral de	1,7
15	Extremadura	1,6
16	Cantabria	1,1
17	Rioja, La	0,7
18	Ceuta	0,1
19	Melilla	0,1
20	Extra-regio	0,1

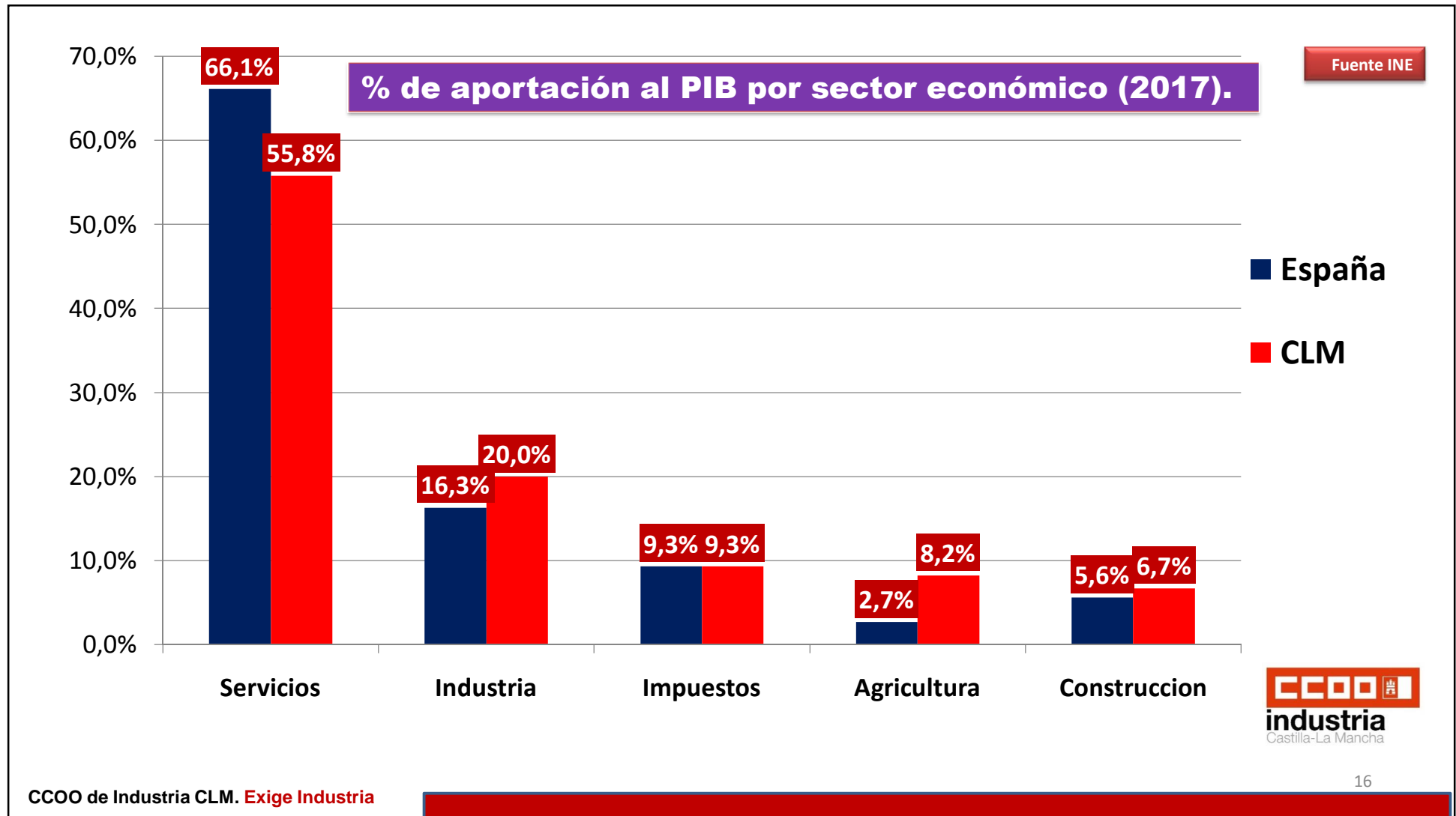
- Datos: INE (2017)

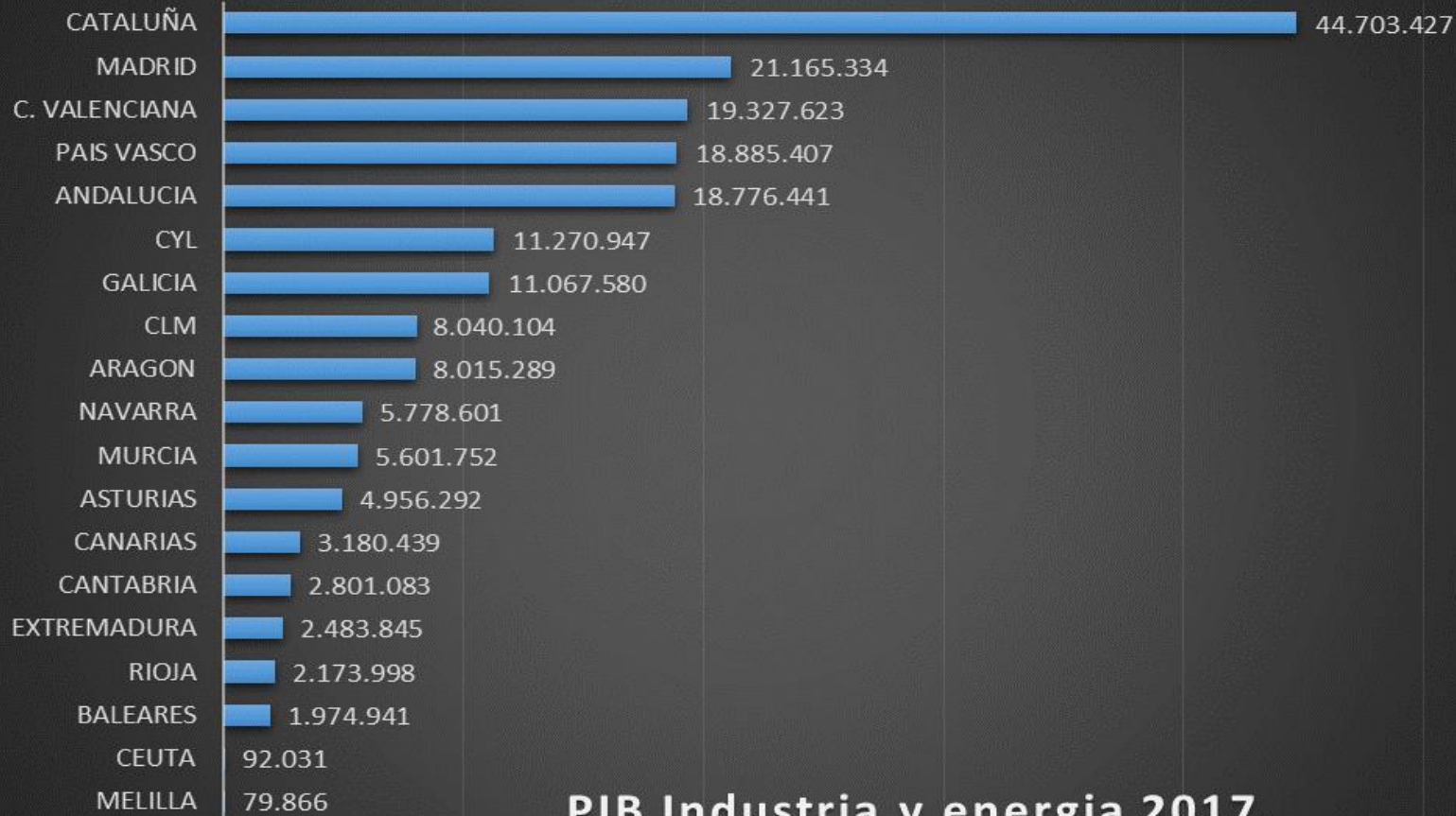
% de aportación al PIB de España por Comunidades en 2017.



En 2017 la cifra del PIB en CLM fue de 40.298 millones de €.

Fuente INE
Publicado: 21/12/2018



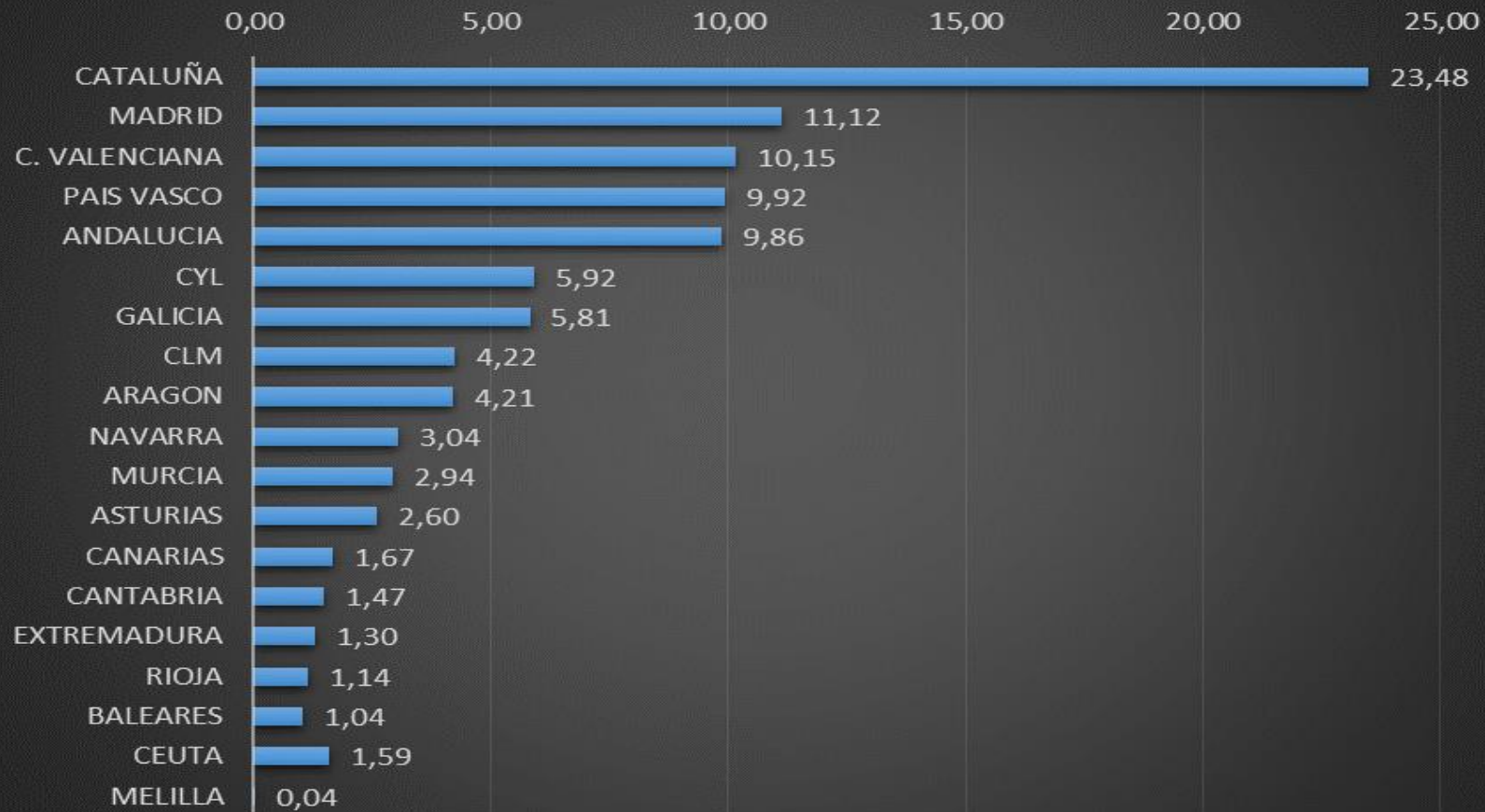


PIB Industria y energía 2017.

Fuente INE:

% aportacion PIB Industria y energia 2017

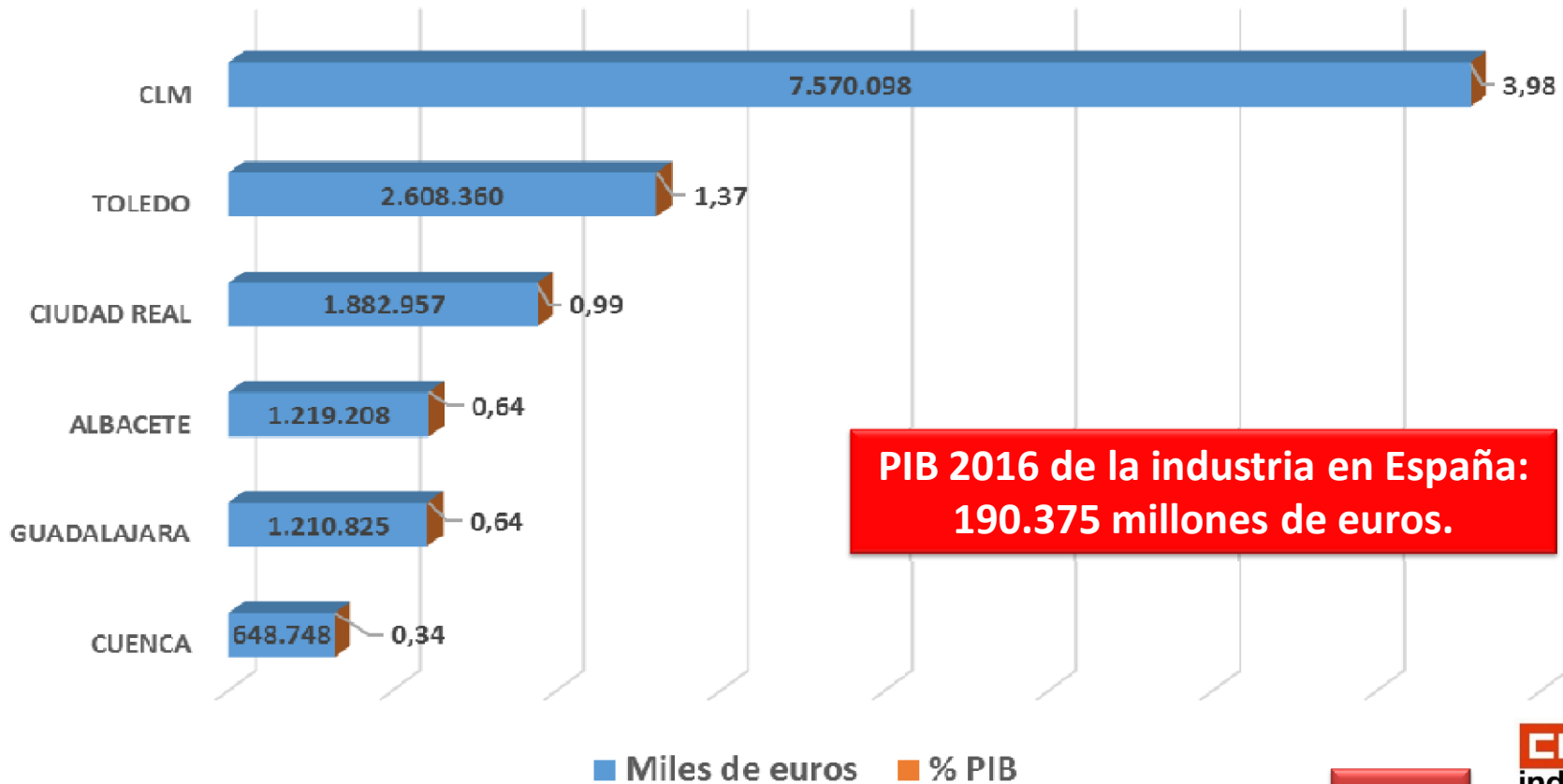
Fuente INE:



CCOO 
industria
 Castilla-La Mancha

18

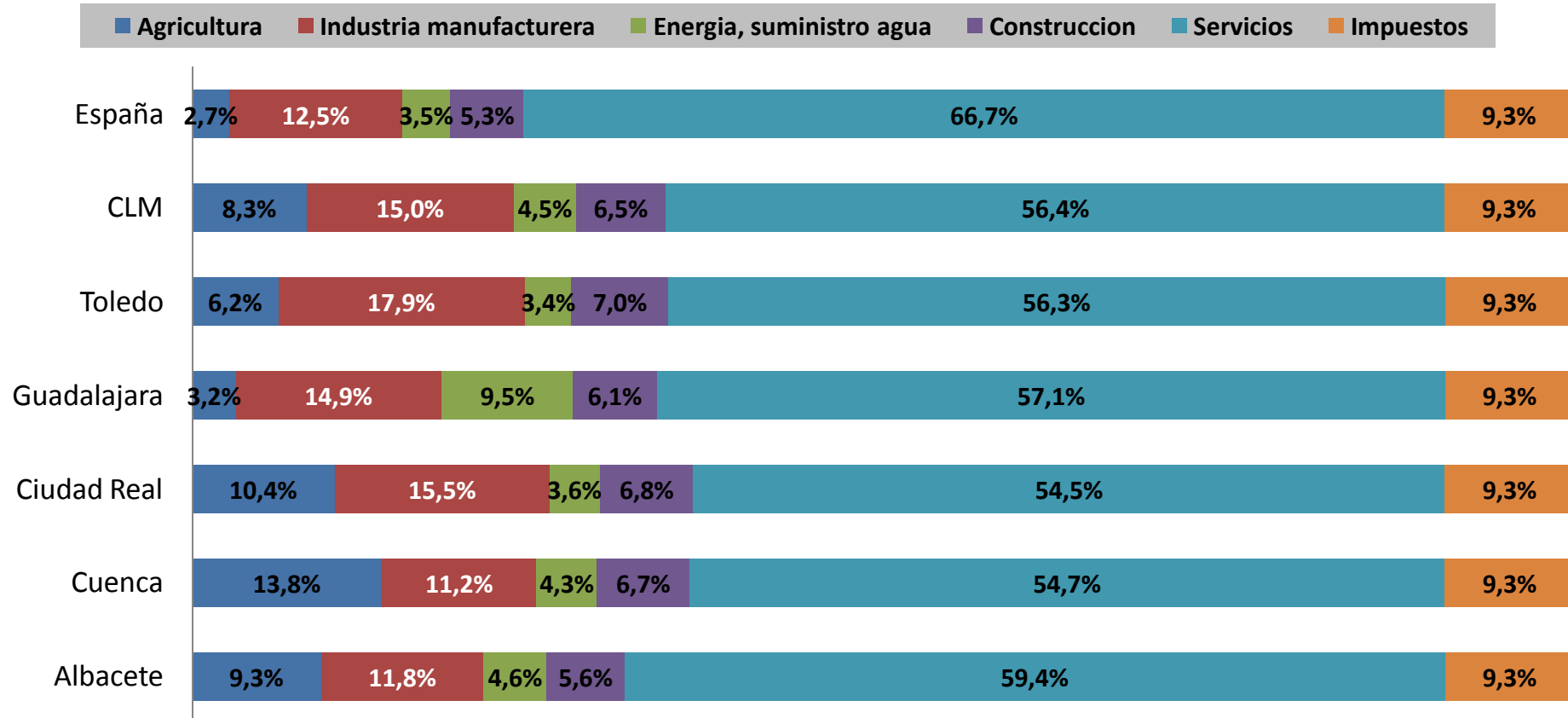
Aportacion al PIB Industria 2016



Fuente INE:



% de aportación al PIB por sector económico (2016).



CCOO de Industria CLM. Exige Industria

Fuente INE: **CCOO** INE
industria
Castilla-La Mancha

20

Posición	Comunidad Autónoma	PIB per cápita (en euros)
1	Madrid, Comunidad de	33.824
2	País Vasco	32.969
3	Navarra, Comunidad Foral de	30.853
4	Cataluña	30.064
5	Aragón	27.648
6	Balears, Illes	26.287
7	Rioja, La	26.194
-	Media España	25.064
8	Castilla y León	23.446
9	Cantabria	22.700
10	Galicia	22.404
11	Asturias, Principado de	22.243
12	Comunitat Valenciana	22.034
13	Murcia, Región de	20.636
14	Canarias	20.573
15	Castilla-La Mancha	19.819
16	Ceuta	19.561
17	Andalucía	18.557
18	Melilla	18.007
19	Extremadura	17.554

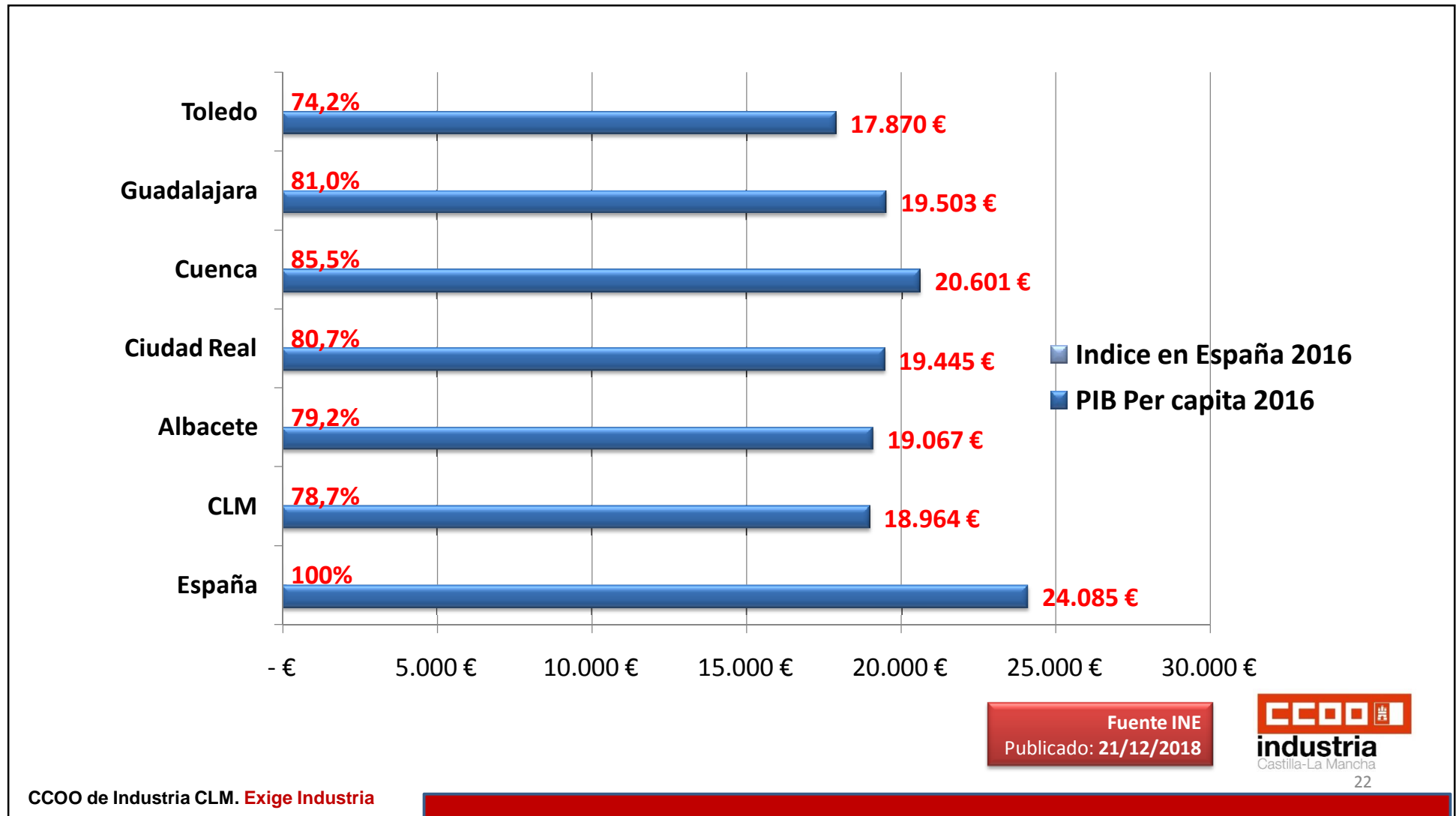
- Datos: INE (2017)

El PIB per capita por habitante en 2017 en CLM fue: 19.819 euros.

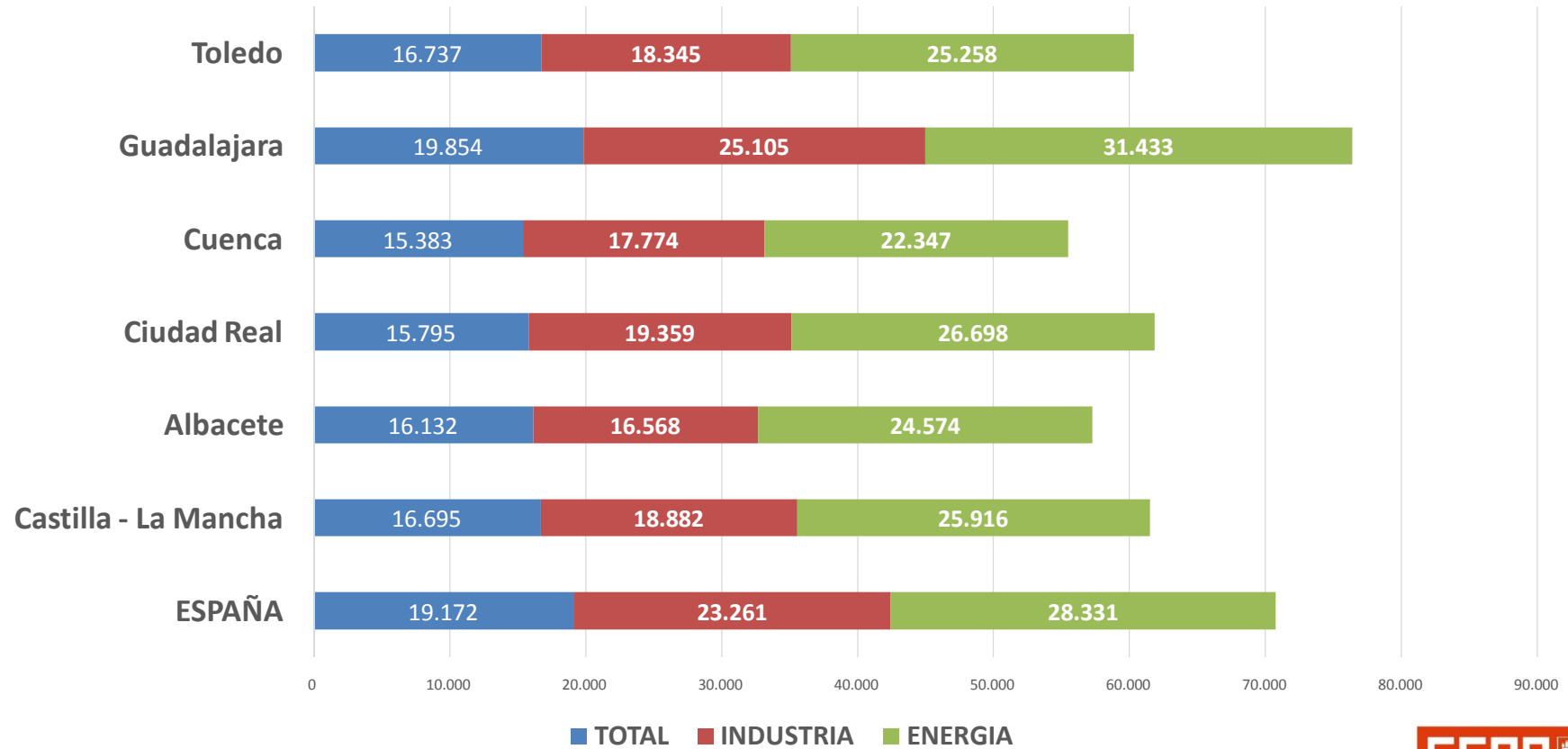
**PIB per cápita:
Es un indicador económico que mide la relación existente entre el nivel de renta de un país (PIB) y su población.**

Fuente INE
Publicado: 21/12/2018

CCOO 
industria
Castilla-La Mancha
21



Salario medio anual por actividad (2017).





Agencia tributaria.

industria

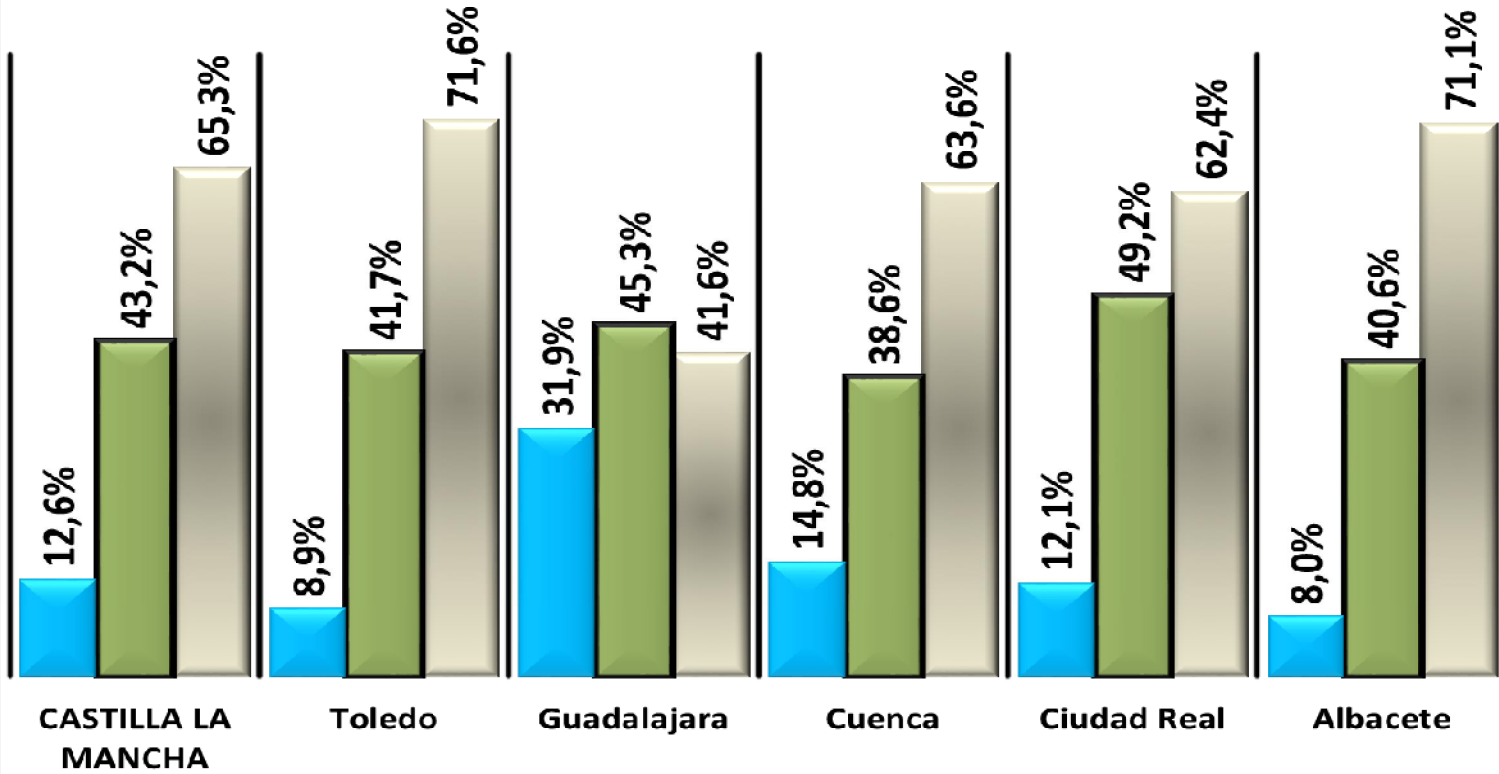
 Castilla-La Mancha

 23

CCOO de Industria CLM. Exige Industria

Fuente: INE.

■ MENOS DE 1.600 ■ DE 1.600 A MENOS DE 3.000 ■ MÁS DE 3.000



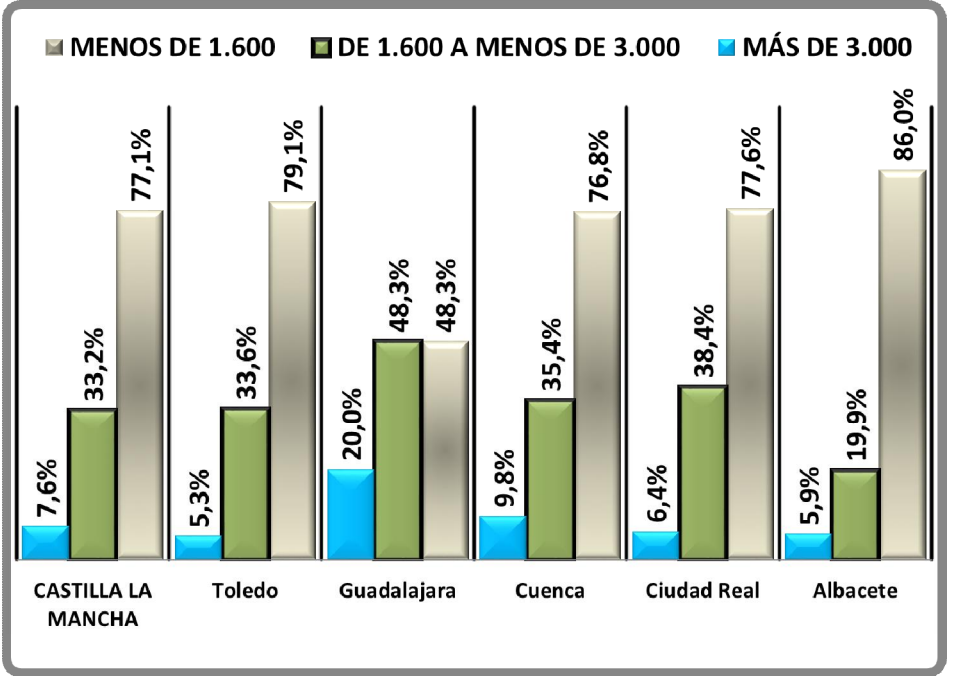
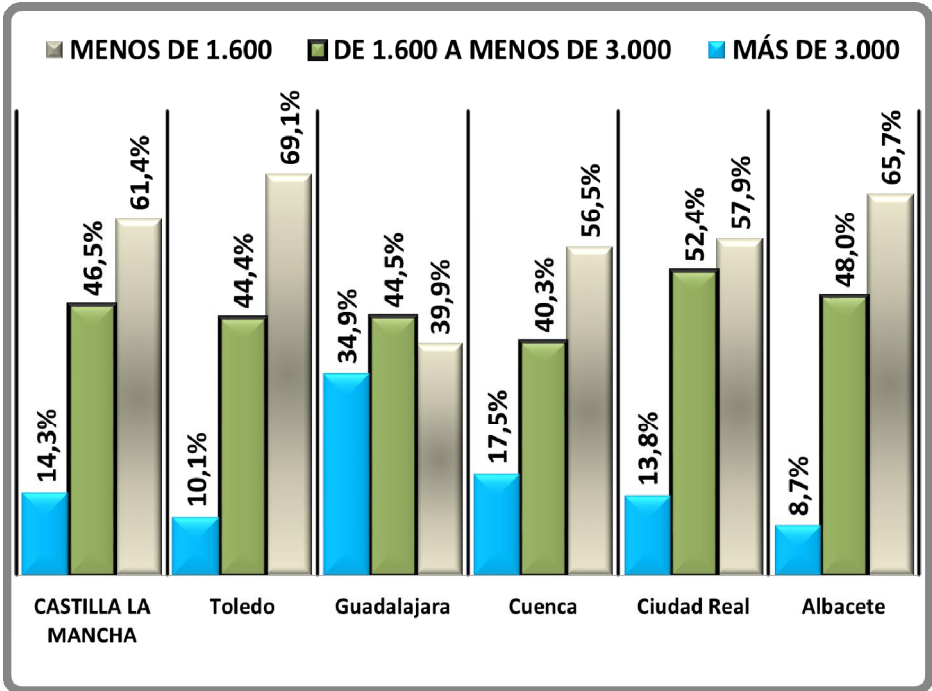
MÁXIMA COTIZACIÓN MENSUAL ALCANZADA EN 2017 (Industria de CLM).

Ambos sexos.



MÁXIMA COTIZACIÓN MENSUAL ALCANZADA EN 2017 (Industria de CLM).

Hombres



Mujeres

Fuente: INE.



Total EMPRESAS ACTIVAS CUENCA		Diferencia
13.655	14.928	-1.273
Sin asalariados		
7.139	7.416	-277
De 1 a 2		
4.258	4.461	-203
De 3 a 5		
1.292	1.689	-397
De 6 a 9		
464	678	-214
De 10 a 19		
290	406	-116
De 20 a 49		
155	214	-59
De 50 a 99		
30	41	-11
De 100 a 199		
17	15	2
De 200 a 499		
8	6	2
De 500 a 999		
0	1	-1
De 1000 a 4999		
2	1	1

Fuente INE

Para Castilla La Mancha es imprescindible mejorar y consolidar unas bases científicas y tecnológicas sobre las que crecer en economía y en empleo de calidad.

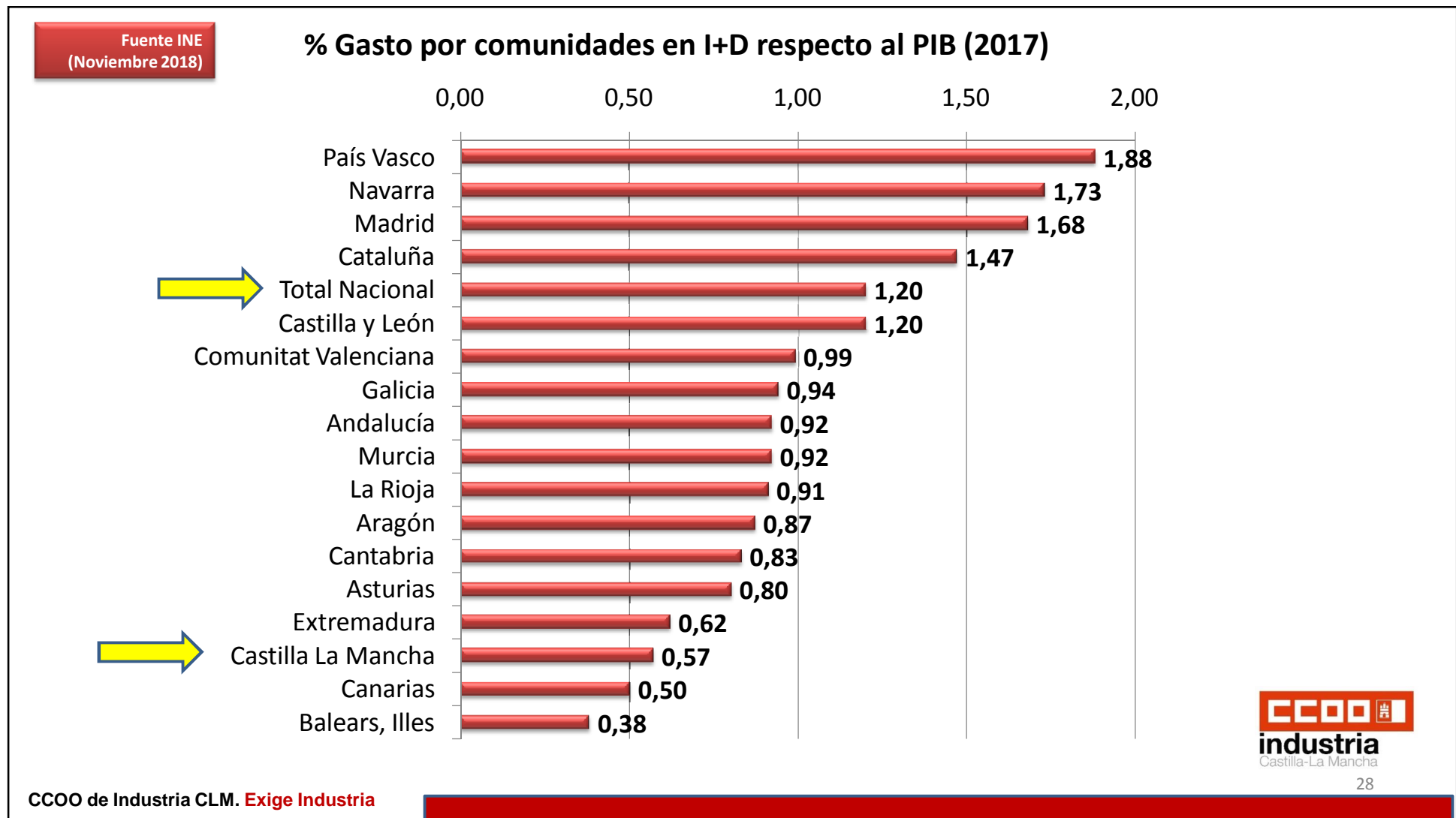


La I+D+i debe ser un eje fundamental en la política de cualquier Gobierno para el fortalecimiento del sector productivo.

Fuente: INE (Nov/2018)

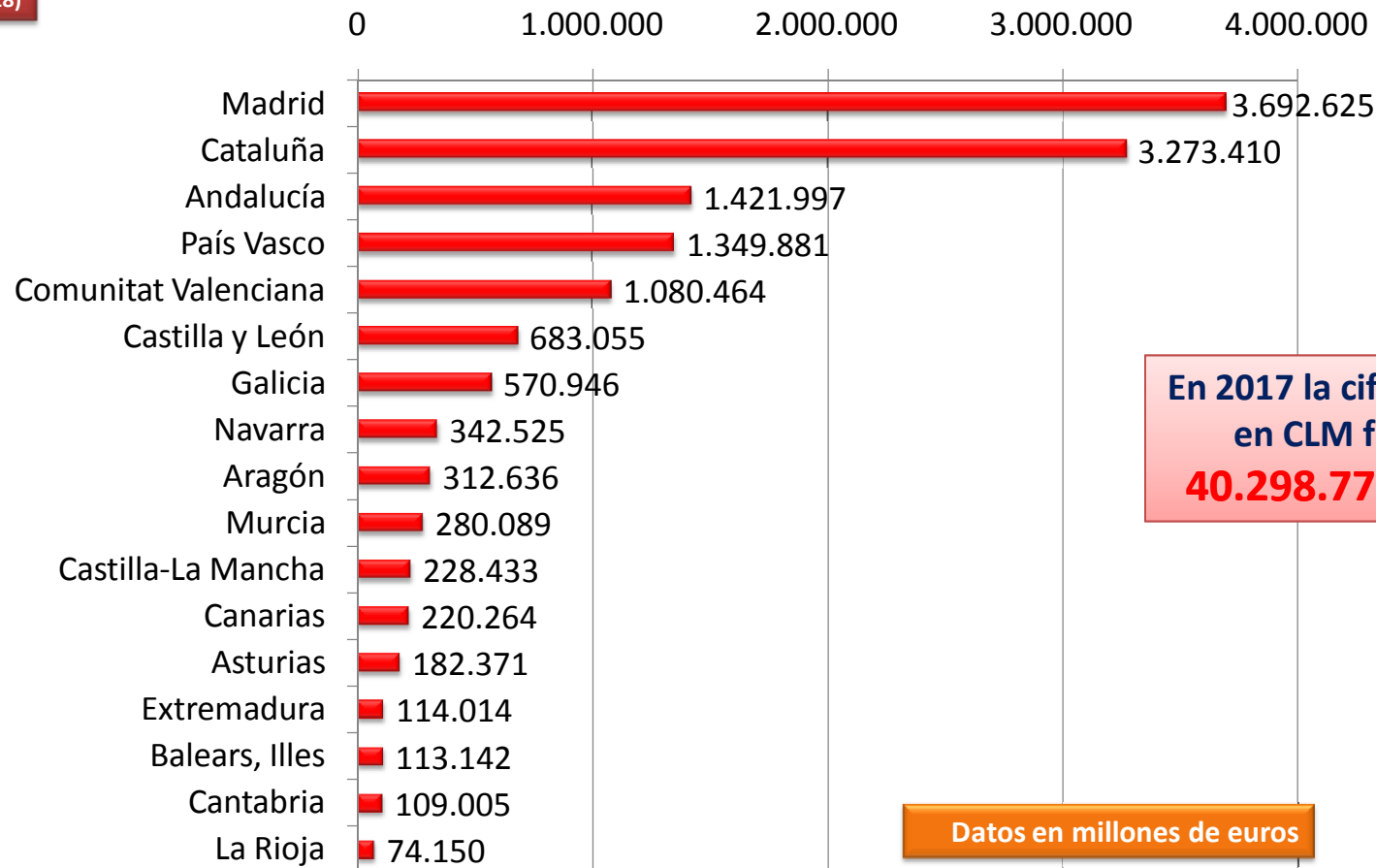


27



Fuente INE
(Noviembre 2018)

Gasto por comunidades en I+D respecto al PIB (año 2017)



Datos en millones de euros

CCOO 
industria
Castilla-La Mancha

Las Importaciones y Exportaciones suponen ingresos económicos y de divisas, así como el acceso a productos que la economía de dicho país no produce.



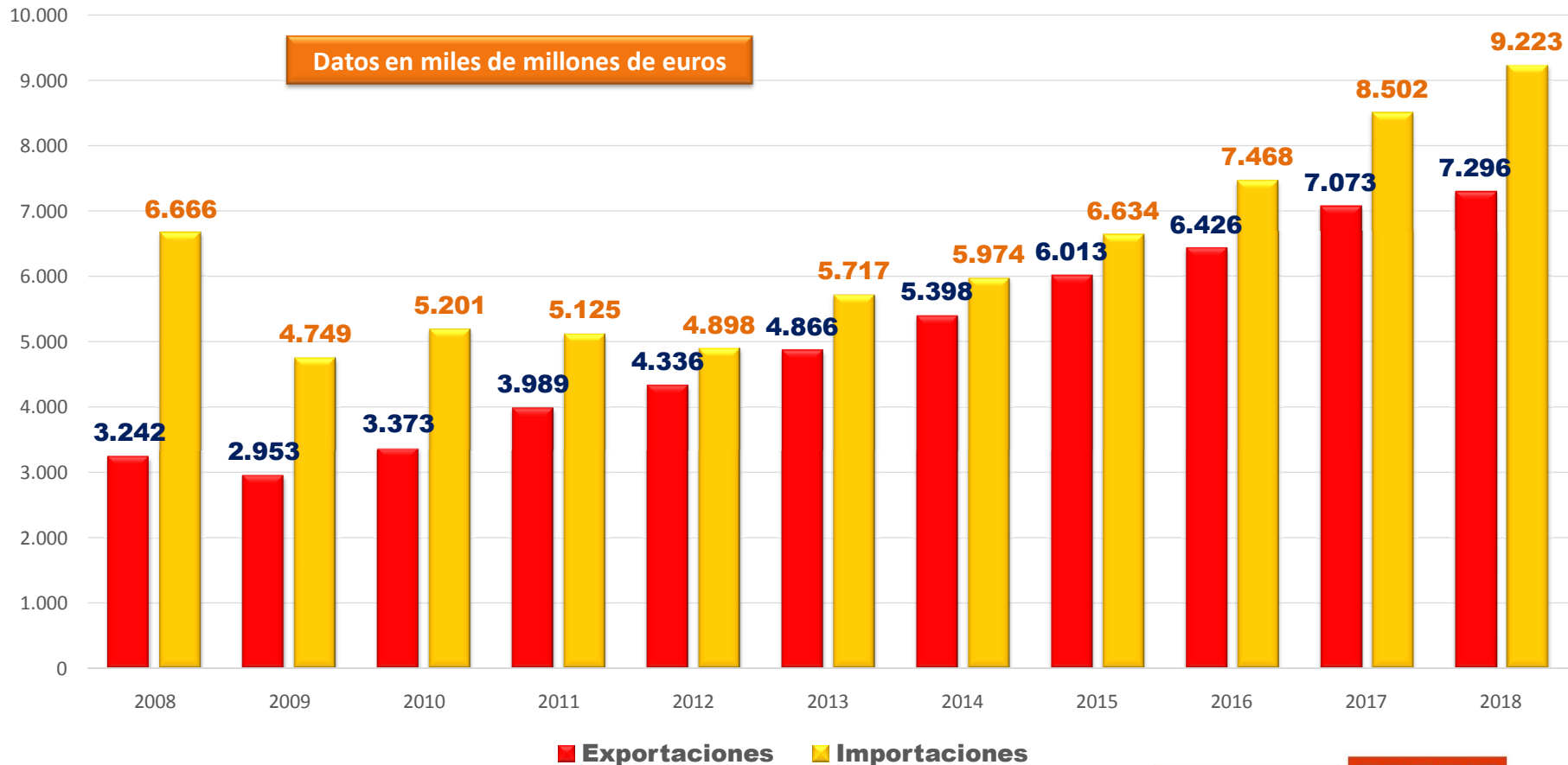
Fuente: Ministerio Industria.
Informe Comercio exterior
(PUBLICACIÓN MENSUAL)



30

Evolución Exportaciones/importaciones CLM

Datos en miles de millones de euros



■ Exportaciones ■ Importaciones

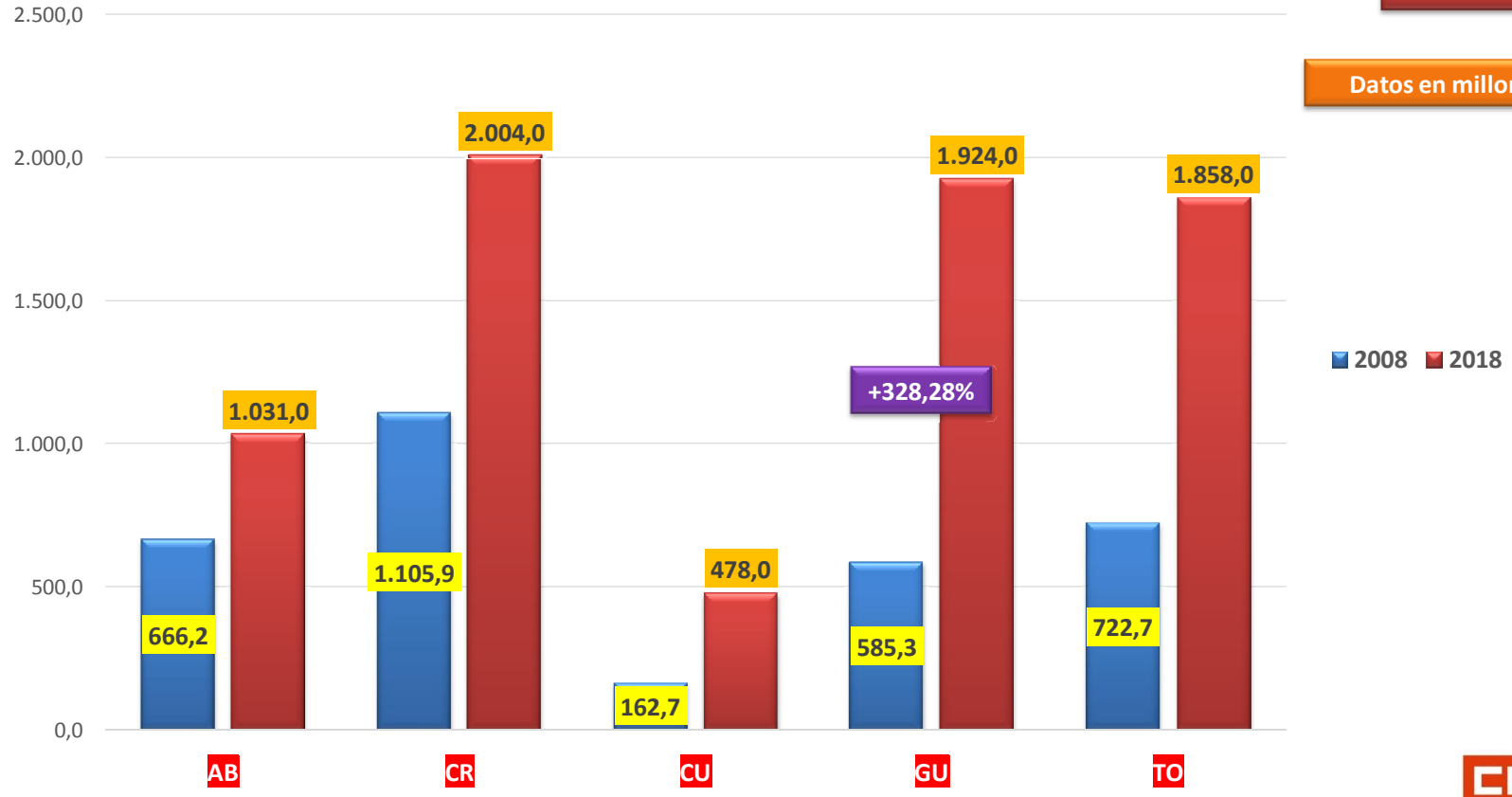
Informe Comercio exterior (DIC/2018)



Evolución exportaciones por provincias CLM

Fuente: Ministerio Industria.
Informe Comercio exterior.

Datos en millones de euros



CCOO de Industria CLM. Exige Industria

La Industria de CLM, una apuesta de futuro.

CUENCA.

Lo negativo:

1. Pérdida de población.
2. Bajo % de ocupados.
3. Bajo % PIB industria.
4. % Salario por debajo de la media.
5. % PIB per cápita por debajo de la media en España.
6. Pérdida de empresas desde 2008.

Lo positivo:

1. % Tasa de paro por debajo de la media.
2. Crecimiento de las Exportaciones.

La Industria de CLM, una apuesta de futuro.

Castilla-La Mancha necesita un plan definido para los próximos años con la finalidad de modificar sus debilidades en el modelo actual de producción, mejorando tanto las infraestructuras físicas como particularmente las tecnológicas para poder competir en una economía globalizada. La reindustrialización supone, por tanto, la apuesta por un modelo productivo duradero y sostenible medioambientalmente, económicamente y socialmente y como no puede ser de otra forma, debe cumplir con la legislación, que permita abrir una vía de futuro para Castilla La Mancha.

Desde CCOO Industria CLM, trataremos de contribuir al debate y a las posibles alternativas desde una batería de propuestas que aborden los principales problemas: la dimensión empresarial y la capacidad para competir e internacionalizarse, la innovación y el uso de nuevas tecnologías en los procesos productivos, las necesidades de financiación o la implementación de políticas sectoriales con la participación de los agentes sociales.

La Industria de CLM, una apuesta de futuro.

Estos ejes de actuación deben ser la base de un plan industrial que consiga el fortalecimiento del sector y su mejor posicionamiento para competir y crear empleo, auténtico objetivo de cualquier política estos momentos. Para ello, el modelo productivo asentado en la industria es imprescindible y requiere una serie de actuaciones dirigidas a:

- El sector público, para que ejerza el liderazgo en la nueva apuesta por la industria, aportando una visión integral de los sistemas productivos y de servicios e implementando políticas fiscales incentivadoras de la inversión productiva directa.
- La necesidad de articular políticas horizontales en materia de I+D+I, formación, internacionalización, infraestructuras, etc., respecto a las políticas sectoriales específicas, dada la creciente transversalidad entre los distintos sectores industriales.
- La adopción de medidas contra las carencias y déficit en I+D+I, con mayor participación del capital privado y mayor coordinación territorial en la actividad industrial.
- Garantizar una sólida política en materia de innovación industrial, acompañada de políticas de cualificación y formación profesional en los ámbitos productivos.
- Fijar prioridades sectoriales y orientar las estrategias hacia los mercados emergentes del futuro.

La Industria de CLM, una apuesta de futuro.



- Favorecer un cambio en la estructura de la PYME, mediante su desarrollo tecnológico, facilitando el acceso al crédito y reforzando como factor de competitividad el tamaño de las empresas y la internacionalización del aparato productivo (empresas exportadoras).
- Poner la energía al servicio de la industria, mediante un sistema energético más eficiente, climáticamente sostenible y equilibrado en su MIX de producción que facilite un mayor autoabastecimiento e independencia energética y, por tanto, mayor seguridad en el suministro.
- El mantenimiento y desarrollo de las infraestructuras básicas industriales, de transporte y comunicación, acabando con los recortes en la inversión pública.
- Facilitar la accesibilidad y la movilidad de los trabajadores y trabajadoras a los polígonos industriales.
- La disposición del sistema bancario a financiar proyectos de futuro.
- Revitalizar la formación profesional, orientándola hacia el tejido productivo.
- Conformar un decálogo de medidas para generar el suficiente empleo de calidad y riqueza que nos permita colocarnos entre los mercados más competitivos.
- Promover cambios que no deben llegar sólo a la educación universitaria o especializada, sino que deben afectar al origen del sistema educativo desde los años incipientes del mismo, es decir, desde la escuela.
- Creación de planes estratégicos sectoriales para provincias y comarcas en declive ó deficitarias contribuyendo al desarrollo equilibrado y sostenible de la economía de nuestra región.

La Industria de CLM, una apuesta de futuro.

Como elemento impulsor de cualquier plan de reactivación de la industria, sería imprescindible la creación del **Observatorio de la Industria** de Castilla-La Mancha. Este organismo público debería contar con la participación de los agentes económicos y sociales y adquirir vocación de permanencia.

Las funciones que se le deberían atribuir serían:

- Prestar especial atención a los nuevos desarrollos, tecnologías, estándares, regulaciones, y mejores prácticas, con ánimo de enriquecer las reflexiones y el posicionamiento de la industria.
- Diseñar actuaciones y medidas concretas en la industria para favorecer un desarrollo sostenible y equilibrado de la economía y del empleo de calidad en el conjunto de la región.
- El diseño y conformación de **mesas sectoriales industriales** que incidan en la planificación e impulso de sectores estratégicos y en la aportación de cadenas de valor.
- Evaluación y seguimiento de los resultados de las mismas en todo aquello que exceda del ámbito estrictamente sectorial.

Una apuesta imprescindible por la I+D.

Castilla-La Mancha mantiene la innovación muy por detrás de la media de la Unión Europea y a mucha distancia de las regiones líderes en innovación. La economía tiene entre sus necesidades la de aportar valor añadido a su producción y, con ello, contribuir al imprescindible cambio de un modelo cuya capacidad de competir se ha basado en la devaluación salarial y en el deterioro de los derechos laborales. En estos momentos, Castilla-La Mancha necesita hacer una revisión de sus prioridades del gasto y reforzar su apuesta por la competitividad, el desarrollo de la investigación y la innovación impulsando la I+D+i con compromisos de gasto público serios y sostenidos en el tiempo.

Uno de los elementos estratégicos es sin duda la creación de una **Agencia Regional de Investigación e Innovación**. Esta Agencia operaría como dispositivo integrador de todos los planes existentes en las diversos ámbitos gubernamentales agrupándolos en un único Plan Integrado de I+D+i. La integración de todos los frentes de actuación de la política científica y de innovación regional es el camino idóneo para la centralización y canalización de todos los servicios y aspectos relacionados con la I+D+i, convirtiéndose en la principal referencia de acción de toda la investigación e innovación regional.

Todos los aspectos anteriores deberían tener cabida en una nueva ley de industria de CLM, a la que nuestra organización aportó un documento tras la consulta pública previa al Anteproyecto de Ley de Industria de CLM, el pasado mes de agosto de 2017.

Documento elaborado por:
CCOO Industria CLM

Propuestas para la reactivación de la Industria en CLM



El reto de crecer a través de la Industria
Consulta pública previa Anteproyecto de Ley de Industria de CLM, Agosto de 2017

CCOO
industria
Castilla-La Mancha

CONSULTA PÚBLICA PREVIA SOBRE ANTEPROYECTO DE LEY DE INDUSTRIA DE CASTILLA-LA MANCHA.

Antecedentes de la futura Ley	
	<p>La Ley 21/1992, de 16 de julio de Industria, tal y como recoge en su Exposición de Motivos, establece que sus disposiciones se articulan en el marco delimitado por los preceptos que se exponen de la Constitución Española de 1978, (C.E.), en la cual no hay referencia expresa a la Industria, pero sí a la actividad económica de cuyo conjunto forma parte la Industria. En este sentido la citada norma legal se enmarca en los artículos 38, 40.1, 130.1, 139.2, 51.1 y 45.2 de la C.E. Asimismo, su disposición final única establece: "Los artículos 1, 2, 3, apartados 1 al 3, y 4 a), b), e), g) y h); el artículo 4, y los artículos 9 al 18; 21 al 27; 30 al 37, y 38, apartado 2, se dictan al amparo del artículo 149, 1, 1.ª y 13.ª de la Constitución. Los restantes preceptos de esta Ley serán de aplicación en defecto de legislación específica dictada por las Comunidades Autónomas con competencia normativa en las materias reguladas por la misma".</p> <p>Por su parte, el Estatuto de Autonomía de Castilla-La Mancha, aprobado por la Ley Orgánica 9/1982, de 10 de agosto, atribuye a la Comunidad Autónoma competencias exclusivas:</p> <p>-Art. 31.1.26º: en materia de Industria, sin perjuicio de lo que determinen las normas del Estado por razones de seguridad, sanitarias o de interés militar y las normas relacionadas con las Industrias que están sujetas a la legislación de minas, hidrocarburos y energía nuclear. El ejercicio de la competencia se realizará de acuerdo con las bases la ordenación de la actividad económica general y la política monetaria del Estado en los términos de lo dispuesto en los artículos 38, 131 y números 11 y 13 del apartado 1 del artículo 149 de la Constitución;</p>